

TestLab ApS

Borgergade 24, 2.
1300 København K

CVR 36 95 69 84

Årsrapport for 2017/18

3. Regnskabsår


Årsrapporten er fremlagt og godkendt på selskabets ordinære generalforsamling

København, 8. februar 2019

Dirigent



Claus Venlov

CPV


Indholdsfortegnelse

	Side
Selskabsoplysninger	2
Ledelsens regnskabspåtegning	3
Ledelsesberetning	4
Anvendt regnskabspraksis	5
Resultatopgørelse 1. oktober 2017 - 30. september 2018	8
Forslag til resultatdisponering	9
Balance pr. 30. september 2018	10
Noter til årsrapporten	12

Selskabsoplysninger

Binavn	Preely ApS
Domicil	Borgergade 24, 2. 1300 København K
Direktion	Claus Venlov
Bestyrelse	Sebbe Bo Selvig (formand) Kim Gardø Christensen Claus Venlov Allan Tange
Regnskabsår	1. oktober - 30. september

CPV
Selvig - AT

Ledelsens regnskabspåtegning

Bestyrelsen og direktionen har dags dato behandlet og godkendt årsrapporten for regnskabsåret 1. oktober 2017 - 30. september 2018 for TestLab ApS.

Årsrapporten er aflagt i overensstemmelse med årsregnskabsloven.

Vi anser den valgte regnskabspraksis for hensigtsmæssig således, at årsrapporten, efter vor opfattelse, giver et retvisende billede af selskabets aktiver og passiver, finansielle stilling samt resultat.

Vi anser betingelserne for at undlade revision for opfyldt.

Ledelsesberetningen indeholder efter vor opfattelse en retvisende redegørelse for de forhold, beretningen omhandler.

Vi indstiller til generalforsamlingen, at årsrapporten for det kommende regnskabsår ikke skal revideres. Vi anser betingelserne for at undlade revision i det kommende år for opfyldt.

Årsrapporten indstilles til generalforsamlingens godkendelse.

København, 8. februar 2019

Direktion



Claus Venlov

Bestyrelse



Sebbe Bo Selvig
(formand)



Kim Gardø Christensen



Claus Venlov



Allan Tange

Aktiviteter

Selskabets hovedaktivitet er at udvikle og drive software til markedsundersøgelse af software produkter og hermed efter ledelsens skøn beslægtet virksomhed.

Kapitalberedskab

Årsregnskabet er aflagt under forudsætning af fortsat drift. Det er en væsentlig forudsætning for selskabets fortsatte drift, at selskabets aktivitetsniveau og indtjening forøges, og/eller at der foretages en kapitaludvidelse, der kan dække kapitaltabet.

Selskabets ejerkreds har i regnskabsåret 2017/18 indskudt lånekapital i selskabet.

Der henvises desuden til regnskabets note 1 om selskabets kapitalberedskab og fortsatte drift.

Usædvanlige forhold

Selskabets aktiviteter har i årets løb ikke været påvirket af usædvanlige forhold.

Usikkerhed ved indregning og måling

Selskabet har ikke haft usikkerhed med indregning og måling.

Udvikling i aktiviteter og økonomiske forhold

Selskabets økonomiske stilling og resultat af virksomhedens drift i det forløbne regnskabsår fremgår af efterfølgende resultatopgørelse for regnskabsåret 1. oktober 2017 - 30. september 2018 samt balance pr. 30. september 2018.

Det er selskabets 3. regnskabsår. Årsrapporten er aflagt i DKK.


Periodens resultat udviser et underskud på DKK 2.460.182. Ledelsen anser resultatet for værende utilfredsstillende.

Begivenheder efter regnskabsafslutningsdagen

Der er ikke indtruffet begivenheder efter regnskabsafslutningsdatoen, som vurderes at have indflydelse på bedømmelsen af årsregnskabet.

Fremtiden

Selskabet forventer et positivt resultat for det kommende år.


CPV
AT

Selskabets årsrapport er udarbejdet i overensstemmelse med årsregnskabslovens bestemmelser for klasse B virksomheder.

De væsentligste elementer i den anvendte regnskabspraksis, der er uændret i forhold til foregående år, er følgende:

Generelt om indregning og måling

Indtægter indregnes i resultatopgørelsen i takt med, at de indtjenes. Herudover indregnes værdireguleringer af finansielle aktiver og forpligtelser, der måles til dagsværdi eller amortiseret kostpris. Endvidere indregnes i resultatopgørelsen alle omkostninger, der er afholdt for at opnå årets indtjening, herunder afskrivninger, nedskrivninger og hensatte forpligtelser.

Aktiver indregnes i balancen, når det er sandsynligt, at fremtidige økonomiske fordele vil tilflyde selskabet, og aktivets værdi kan måles pålideligt.

Forpligtelser indregnes i balancen, når det er sandsynligt, at fremtidige økonomiske fordele vil fragå selskabet, og forpligtelsens værdi kan måles pålideligt.

Ved første indregning måles aktiver og forpligtelser til kostpris. Efterfølgende måles aktiver og forpligtelser som beskrevet for hver enkelt regnskabspost nedenfor.

Visse finansielle aktiver og forpligtelser måles til amortiseret kostpris, hvorved der indregnes en konstant effektiv rente over løbetiden. Amortiseret kostpris opgøres som oprindelig kostpris med fradrag af eventuelle afdrag samt tillæg/fradrag af den akkumulerede amortisering af forskellen mellem kostpris og nominelt beløb.

Ved indregning og måling tages hensyn til gevinster, tab og risici, der fremkommer, inden årsrapporten aflægges, og som be- eller afkræfter forhold, der eksisterede på balancedagen.

Omregning af beløb i fremmed valuta

Transaktioner i fremmed valuta er i årets løb omregnet til transaktionsdagens kurs.

Tilgodehavender, gæld og andre poster i fremmed valuta, som ikke er afregnet på balancedagen, omregnes til balancedagens valutakurs.

Realiserede og urealiserede valutakursreguleringer er medtaget i resultatopgørelsen under finansielle poster.

Resultatopgørelse

Nettoomsætning

Salg af ydelser indregnes som omsætning i takt med, at leveringen af ydelsen finder sted.

Andre eksterne omkostninger

Andre eksterne omkostninger omfatter omkostninger til salg, marketing, administration, lokaler etc.

Bruttofortjeneste

Posterne nettoomsætning til og med andre eksterne omkostninger er med henvisning til årsregnskabslovens § 32 sammendraget til én post benævnt bruttofortjeneste.

Finansielle poster

Finansielle indtægter og omkostninger indregnes i resultatopgørelsen med de beløb, der vedrører regnskabsåret. Finansielle poster omfatter renteindtægter og –omkostninger, realiserede og urealiserede kursgevinster og –tab vedrørende transaktioner i fremmed valuta.

Skat af årets resultat

Skat af årets resultat, som består af årets aktuelle skat og årets udskudte skat, indregnes i resultatopgørelsen med den del, der kan henføres til årets resultat og direkte på egenkapitalen med den del, der kan henføres til egenkapitaltransaktioner.

Ændring i udskudt skat som følge af ændringer i skattesatser indregnes i resultatopgørelsen.

Balance**Materielle anlægsaktiver**

Materielle anlægsaktiver måles til kostpris med fradrag af akkumulerede af- og nedskrivninger.

Kostpris omfatter anskaffelsesprisen og omkostninger direkte tilknyttet anskaffelsen indtil det tidspunkt, hvor aktivet er klart til at blive taget i brug.

Afskrivningsgrundlaget, der opgøres som kostpris reduceret med eventuel restværdi, fordeles lineært over aktivernes forventede brugstid, der udgør:

Driftsmateriel og inventar 5 år

Tilgodehavender

Tilgodehavender måles til amortiseret kostpris. Der nedskrives til imødegåelse af forventede tab efter en individuel vurdering af tilgodehavender.

Skatteaktiver, -tilgodehavender og -forpligtelser

Aktuelle skatteforpligtelser og tilgodehavende aktuel skat indregnes i balancen som beregnet skat af årets skattepligtige indkomst, reguleret for skat af tidligere års skattepligtige indkomster samt for betalte acontoskatte.

Udskudt skat måles efter den balanceorienterede gælds metode af alle midlertidige forskelle mellem regnskabsmæssig og skattemæssig værdi af aktiver og forpligtelser. I de tilfælde, f.eks. vedrørende aktier, hvor opgørelse af skatteværdien kan foretages efter alternative beskatningsregler, måles udskudt skat på grundlag af den planlagte anvendelse af aktivet henholdsvis afvikling af forpligtelsen.

Udskudte skatteaktiver, herunder skatteværdien af fremførselsberettiget skattemæssigt underskud, måles til den værdi, hvortil de forventes at kunne realiseres, enten ved udligning i skat af fremtidig indtjening eller ved modregning i udskudte skatteforpligtelser inden for samme juridiske skatteenhed. Eventuelle udskudte nettoskatteaktiver måles til nettorealiseringsværdi.

Udskudt skat måles på grundlag af de skatteregler og skattesatser, der med balancedagens lovgivning vil være gældende, når den udskudte skat forventes udløst som aktuel skat. Ændring i udskudt skat som følge af ændringer i skattesatser indregnes i resultatopgørelsen.

Gældsforpligtelser

Gældsforpligtelser er målt til amortiseret kostpris svarende til nominal værdi.



Resultatopgørelse 1. oktober 2017 - 30. september 2018

	<u>Note</u>	<u>2017/18</u> DKK	<u>2016/17</u> DKK
Bruttofortjeneste		(537.546)	(599.500)
Personaleomkostninger	2	<u>(1.332.981)</u>	<u>(1.298.627)</u>
Resultat før afskrivninger		(1.870.527)	(1.898.127)
Afskrivninger		<u>(5.703)</u>	<u>(4.303)</u>
Resultat før finansielle poster		(1.876.230)	(1.902.430)
Finansielle omkostninger		<u>(908)</u>	<u>(1.128)</u>
Resultat før skat		(1.877.138)	(1.903.558)
Skat af årets resultat	3	<u>(583.044)</u>	<u>413.966</u>
Årets resultat		<u>(2.460.182)</u>	<u>(1.489.592)</u>

CPV *Sdh*
AT


Forslag til resultatdisponering

	<u>Note</u>	<u>2017/18</u> DKK	<u>2016/17</u> DKK
Årets resultat		<u>(2.460.182)</u>	<u>(1.489.592)</u>
Til disposition		<u>(2.460.182)</u>	<u>(1.489.592)</u>
Forslag til resultatdisponering			
Overført resultat		<u>(2.460.182)</u>	<u>(1.489.592)</u>
		<u>(2.460.182)</u>	<u>(1.489.592)</u>

CPV 


AKTIVER

	<u>Note</u>	<u>2017/18</u> DKK	<u>2016/17</u> DKK
Driftsmidler og inventar	4	16.570	22.273
Materielle anlægsaktiver i alt		16.570	22.273
Deposita		0	32.000
Tilgodehavender fra salg og tjenesteydelser		44.079	0
Udskudt skatteaktiv		0	583.044
Andre tilgodehavender		0	2.529
Tilgodehavender i alt		44.079	617.573
Likvide beholdninger		122.153	372.188
Omsætningsaktiver i alt		166.232	989.761
Aktiver i alt		182.802	1.012.034

CPV 
AI

PASSIVER

	<u>Note</u>	<u>2017/18</u> DKK	<u>2016/17</u> DKK
Selskabskapital		79.700	71.664
Overkursfond		3.420.340	2.428.336
Overført resultat		(4.551.578)	(2.091.396)
Egenkapital i alt	5	(1.051.538)	408.604
Leverandører af varer og tjenesteydelser		76.631	56.610
Forudbetalinger fra kunder		77.000	0
Gæld til ejere		1.039.037	439.037
Anden gæld		41.672	107.783
Kortfristede gældsforpligtelser i alt		1.234.340	603.430
Passiver i alt		182.802	1.012.034
Kapitaltab og fortsat drift	1		
Eventualforpligtelser	6		

1 Kapitaltab og fortsat drift

Selskabet har i regnskabsåret 2017/18 realiseret et negativt resultat, og selskabets egenkapital pr. 30. september 2018 er negativ med 1.051.538 kr.

Selskabets ejerkreds har i regnskabsåret 2017/18 indskudt lånekapital i selskabet.

Det er en væsentlig forudsætning for selskabets fortsatte drift, at selskabets aktivitetsniveau og indtjening forøges, og/eller at der foretages en kapitaludvidelse, der kan dække kapitaltabet. Det er direktionens og bestyrelsens vurdering, at de fastlagte planer er realistiske, hvorfor selskabets ledelse har aflagt årsregnskabet under forudsætningen om fortsat drift.

Der henvises endvidere til omtale i ledelsesberetningen.

	<u>2017/18</u>	<u>2016/17</u>
	DKK	DKK
2 Personaleomkostninger		
Lønninger og gager	1.284.093	1.180.758
Andre omkostninger til social sikring	27.794	28.859
Personaleomkostninger i øvrigt	21.094	89.010
	<u>1.332.981</u>	<u>1.298.627</u>
Gennemsnitligt antal ansatte i regnskabsåret	<u>4</u>	<u>4</u>
3 Skat af årets resultat		
Skat af årets resultat	0	0
Regulering udskudt skat	583.044	(413.966)
	<u>583.044</u>	<u>(413.966)</u>

Selskabet har et potentielt skatteaktiv på 993 t.kr., som selskabet har valgt ikke at indregne.

4 Driftsmidler og inventar

Anskaffelsessum primo	28.512	14.513
Årets tilgang	0	13.999
Årets afgang	0	0
Anskaffelsessum ultimo	<u>28.512</u>	<u>28.512</u>
Afskrivninger primo	6.239	1.936
Årets afskrivninger	5.703	4.303
Afskrivninger ultimo	<u>11.942</u>	<u>6.239</u>
	<u>16.570</u>	<u>22.273</u>

CPV
Seth AS

5 Egenkapital

	Selskabs- kapital DKK	Overkurs- fond DKK	Overført resultat DKK	I alt DKK
Saldo pr. 1. oktober 2017	71.664	2.428.336	(2.091.396)	408.604
Årets tilgang	8.036	992.004	0	1.000.040
Årets resultat	0	0	(2.460.182)	(2.460.182)
Saldo pr. 30. september 2018	79.700	3.420.340	(4.551.578)	(1.051.538)

Selskabskapital


Selskabskapitalen består af 79.700 stk. á DKK 1 eller multipla heraf.

Ændringer i selskabskapitalen siden stiftelsen i 2015:

	DKK
Selskabskapital pr. 1. juli 2015	50.000
Kapitaludvidelse i regnskabsåret 2016/17	21.664
Kapitaludvidelse i regnskabsåret 2017/18	8.036
Selskabskapital pr. 30. september 2018	79.700

6 Eventualforpligtelser

Selskabet har på balancetidspunktet indgået huslejeaftale, som kan opsiges med 3 måneders varsel.

CPV 
AS