


**Baker Tilly Denmark Godkendt
Revisionspartnerselskab**

CVR-nr. 35 25 76 91

Årsrapport for 2014

Årsrapporten er fremlagt og
godkendt på selskabets ordinære
generalforsamling den 19/03 2015



Dirigent

Indholdsfortegnelse

	Side
Påtegninger	
Ledelsespåtegning	1
Den uafhængige revisors erklæringer	2
Ledelsesberetning	
Selskabsoplysninger	4
Ledelsesberetning	5
Årsregnskab	
Resultatopgørelse 1. januar - 31. december	9
Balance 31. december	10
Noter til årsrapporten	12
Anvendt regnskabspraksis	16

Ledelsespåtegning

Bestyrelsen og direktionen har dags dato behandlet og godkendt årsrapporten for regnskabsåret 1. januar - 31. december 2014 for Baker Tilly Denmark Godkendt Revisionspartnerselskab.


Årsrapporten aflægges i overensstemmelse med årsregnskabsloven.


Årsregnskabet giver efter vores opfattelse et retvisende billede af selskabets aktiver, passiver og finansielle stilling pr. 31. december 2014 samt af resultatet af selskabets aktiviteter for regnskabsåret 1. januar - 31. december 2014.


Ledelsesberetningen indeholder efter vores opfattelse en retvisende redegørelse for de forhold, beretningen omhandler.

Årsrapporten indstilles til generalforsamlingens godkendelse.

Frederiksberg, den 5. marts 2015

Direktion

Ole Schmidt


Morten Schwensen

Bestyrelse

Peter Ørnfeldt Thomsen
formand


Ramazan Turan


Henrik Sadolin Jørgensen


Jan Allan Nielsen

Den uafhængige revisors erklæringer

Til kapitalejerne i Baker Tilly Denmark Godkendt Revisionspartnerselskab

Påtegning på årsregnskabet

Vi har revideret årsregnskabet for Baker Tilly Denmark Godkendt Revisionspartnerselskab for regnskabsåret 1. januar - 31. december 2014, der omfatter resultatopgørelse, balance, noter og anvendt regnskabspraksis. Årsregnskabet udarbejdes efter årsregnskabsloven.

Ledelsens ansvar for årsregnskabet

Ledelsen har ansvaret for udarbejdelsen af et årsregnskab, der giver et retvisende billede i overensstemmelse med årsregnskabsloven. Ledelsen har endvidere ansvaret for den interne kontrol, som ledelsen anser nødvendig for at udarbejde et årsregnskab uden væsentlig fejlinformation, uanset om denne skyldes besvigelser eller fejl.

Revisors ansvar

Vores ansvar er at udtrykke en konklusion om årsregnskabet på grundlag af vores revision. Vi har udført revisionen i overensstemmelse med internationale standarder om revision og yderligere krav ifølge dansk revisorlovgivning. Dette kræver, at vi overholder etiske krav samt planlægger og udfører revisionen for at opnå høj grad af sikkerhed for, om årsregnskabet er uden væsentlig fejlinformation.

En revision omfatter udførelse af revisionshandlinger for at opnå revisionsbevis for beløb og oplysninger i årsregnskabet. De valgte revisionshandlinger afhænger af revisors vurdering, herunder vurdering af risici for væsentlig fejlinformation i årsregnskabet, uanset om denne skyldes besvigelser eller fejl. Ved risikovurderingen overvejer revisor intern kontrol, der er relevant for virksomhedens udarbejdelse af et årsregnskab, der giver et retvisende billede. Formålet hermed er at udforme revisionshandlinger, der er passende efter omstændighederne, men ikke at udtrykke en konklusion om effektiviteten af virksomhedens interne kontrol. En revision omfatter endvidere vurdering af, om ledelsens valg af regnskabspraksis er passende, om ledelsens regnskabsmæssige skøn er rimelige samt den samlede præsentation af årsregnskabet.

Det er vores opfattelse, at det opnåede revisionsbevis er tilstrækkeligt og egnet som grundlag for vores konklusion.

Revisionen har ikke givet anledning til forbehold.

Den uafhængige revisors erklæringer

Konklusion

Det er vores opfattelse, at årsregnskabet giver et retvisende billede af selskabets aktiver, passiver og finansielle stilling pr. 31. december 2014 samt af resultatet af selskabets aktiviteter for regnskabsåret 1. januar - 31. december 2014 i overensstemmelse med årsregnskabsloven.

Udtalelse om ledelsesberetningen

Vi har i henhold til årsregnskabsloven gennemlæst ledelsesberetningen. Vi har ikke foretaget yderligere handlinger i tillæg til den udførte revision af årsregnskabet. Det er på denne baggrund vores opfattelse, at oplysningerne i ledelsesberetningen er i overensstemmelse med årsregnskabet.

Roskilde, den 5. marts 2015

Revisionsfirmaet Torlund
Statsautoriseret Revisionsanpartsselskab



Christoffer Torlund
statsautoriseret revisor

Jensen+Bo
Statsautoriseret Revisorinteressentskab



Lars Bo
statsautoriseret revisor

Selskabsoplysninger

Selskabet	<p>Baker Tilly Denmark Godkendt Revisionspartnerselskab Nimbusparken 24, 2. 2000 Frederiksberg</p> <p>CVR-nr.: 35 25 76 91 Regnskabsår: 1. januar - 31. december Stiftet: 11. juni 2013 Hjemsted: Frederiksberg</p>
Bestyrelse	<p>Peter Ørnfeldt Thomsen, formand Ramazan Turan Henrik Sadolin Jørgensen Jan Allan Nielsen</p>
Direktion	<p>Ole Schmidt Morten Schwensen</p>
Revision	<p>Revisionsfirmaet Torlund Statsautoriseret Revisionsanpartsselskab Ledreborg Allé 118, 1. 4000 Roskilde</p> <p>Jensen+Bo Statsautoriseret Revisorinteressentskab Ledreborg Allé 118, 1. 4000 Roskilde</p>

Ledelsesberetning

Hovedaktivitet

Baker Tilly Denmark er en revisions- og rådgivningsvirksomhed. Selskabet yder rådgivning til det danske erhvervsliv om skat, regnskabsassistance mv. Derudover leveres naturligvis de traditionelle revisions- og erklæringsydelser.

Udvikling i året

Året 2014 er det første hele år for selskabet. Sammenligningstallene dækker over en periode på 7 måneder, hvoraf der alene i de 3 måneder var drift i selskabet.

Selskabet har i året fortsat sammenlægningsprocessen, der blev igangsat 1. oktober 2013 mellem Athos i København, og det tidligere Dansk Revision Hunderup, beliggende i Hunderup i Odense og Kolding. I 2014 er der indført fælles regnskabssystem og fælles revisionsværktøj. Den fælles IT platform er endvidere udbygget yderligere. Ledelsen kan med glæde konstatere, at sammenlægningen efterhånden har skabt – ikke bare i ord, men også i praksis – One Firm. Dermed er Baker Tilly kommet tættere på at udleve én af de 4 centrale værdier.

Der er i starten af 2015 gennemført en kultur- og værdimåling i Baker Tilly. Der måles blandt andet på medarbejdernes kendskab og efterlevelse af de 4 kerneværdier:

1. One Firm
2. Best in Class
3. Think Straight – Talk Straight
4. Passion

Målingen viser, at medarbejderne har et godt kendskab til værdierne, og at værdierne på trods af den korte levetid til en vis grad er implementeret i kulturen hos Baker Tilly. Målingen vil ligeledes blive brugt til at sikre fokus på den fortsatte udvikling af organisationskulturen med henblik på at efterleve vores mission om at skabe løsninger i særklasse for vores kunder og samarbejdspartnere.

Selskabet har i 2014 beskæftiget ca. 100 medarbejdere, heraf 8 i skatteafdelingen.

Baker Tilly har i 2014 optaget 2 nye partnere. Én ny partner til vores skatteafdeling samt én ny revisionspartner. Desværre måtte vi også i 2014 indgå aftale om fratrædelse med en enkelt partner. Pr. 1. januar 2015 er partnerkredsen udvidet med yderligere 3 revisionspartnere.

Ledelsesberetning

Selskabet har i året realiseret et overskud på 1.374 t.kr. Resultatet er naturligvis i høj grad påvirket af den fortsatte sammenlægningsproces. Nettoomsætningen for året er 73,6 mio. kr. mod 67,8 mio. kr. i sammenligningsperioden svarende til en organisk vækst på 8 %. Regnskabet indeholder ikke dette sammenligningstal, idet driften før 1. oktober 2013 var indregnet i hhv. Athos og Hunderup Holding. Ledelsen er tilfreds med den realiserede vækst i et ellers vigende marked og har ambitioner om fortsat organisk vækst i 2015. Det er ledelsens forventning, at resultatet for 2015 vil være væsentlig bedre end for 2014.

Selskabet har i efteråret 2014 været igennem revisortilsynets kvalitetskontrol, som resulterede i en påtegning fra kontrollanten uden modifikationer. Ledelsen er meget tilfreds med det resultat især set i lyset af, at året samtidig var en omlægning til fælles kvalitetsstyringssystem.

Samlet vurderer ledelsen, at selskabet står godt rustet til fremtiden.

Om Baker Tilly

Baker Tilly er en moderne forretningsorienteret revisionsvirksomhed med en international profil. Vi beskæftiger 100 ansatte på vores 3 forretningssteder i Kolding, Odense og København.

Baker Tillys vision er at være den foretrukne rådgiver for ejerledede virksomheder i Danmark. Missionen er "at levere ydelser i særklasse" til vores kunder.

Vi tror på, at specialistviden er vejen til at skabe værdi for vores kunder. Uanset om det er skatteoptimering eller forretningsudvikling, har vi fokus på vores kunders behov. Vi ønsker at opbygge et tillidsfuldt forhold, hvor vi som vores kunders rådgiver kender kunden og kundens virksomhed. Dermed kan vi inddrage de rigtige kompetencer til optimering af vores kunders økonomiske forhold.

Som led i vores arbejde vil vi:

- Altid sikre, at vi har bedste m/k på opgaven. Særligt ved at trække specialistkompetencer ind hvor dette skaber værdi for kunden.
- Som rådgivere anvende revisionen som basis for at hjælpe kundens forretningsudvikling ved altid at give konstruktive forslag til kunden i forlængelse af vores involvering i regnskabsafleggelsen.
- Anvende vores position i det internationale netværk til at skabe en ekstra international dimension til gavn for vores kunder.
- Arrangere netværksmøder for og med vores kunder – samt hvor det er relevant etablere og skabe netværksgrupper for en bestemt kreds af interessenter.

Ledelsesberetning

Værdier

I Baker Tilly arbejder vi ud fra følgende overordnede meget vigtige værdier:

One Firm

Hos Baker Tilly tror vi på, at vi kan gøre det lidt bedre end vores dygtige konkurrenter. Vi tror på, at vores One Firmkoncept, hvor vi har en musketerånd med både vores kollegaer og vores kunder, er vejen til større tilfredshed for kunder og medarbejdere. Vi løfter i flok og har altid den bedste rådgiver på opgaven.

Best in Class

Kvalitet er essentielt for en revisions og rådgivningsvirksomhed. Vi stræber efter at ansætte de dygtigste og sikre fortsat efteruddannelse til glæde og gavn for vores kunder.

Vi sætter kunden i fokus og yder proaktiv og relevant rådgivning.

Think Straight – Talk Straight

Vi tror på, at konstruktiv dialog mellem os og vores kunder er et væsentligt fundament for et konstruktivt samarbejde. Vi forsøger derfor at være aktive i vores kommunikation, og vi melder ud over for kunderne, hvis vi identificerer fremtidige muligheder, hvis vi ser problemer, eller hvis vi vurderer, at konsekvenserne af trufne beslutninger kan føre til uønskede resultater.

Kort og godt: Vi siger tingene, som vi ser dem.

Passion

Engagement og indlevelse i kundens forhold er nøgleord i vores hverdag for at kunne give en målrettet rådgivning til vores kunder.

Ydelser

Vi mener, at vores fornemmeste opgave er at bidrage til at udvikle og forbedre vores kunders forretning. Derfor gør vi meget ud af at bruge den viden, vi får om virksomheden via vores revision eller rådgivning til at give forslag til, hvordan vores kunder kan forbedre deres drift.

Derfor tager alle vores ydelser altid udgangspunkt i kundens behov, og vi leverer præcis den specialistydelelse til vores kunder, som de har brug for.

Human Resources

Hos Baker Tilly har vi nogle af Danmarks absolut skarpeste medarbejdere.

Dette søger vi at opretholde og videreudvikle ved kontinuerligt at sikre vores medarbejders uddannelse og senere efteruddannelse. Vi tror på at ved at vedligeholde vores medarbejders kompetencer, sikrer vi, at vi også i morgen kan kendetegnes ved at være blandt markedets allerbedste.

Ledelsesberetning

Internationalt netværk

I kraft af vores uafhængige medlemskab af Baker Tilly International kan vi levere ydelser inden for revision, rådgivning, skat og specialitydelser, idet vi kan trække på branche og service-line eksperter i 133 lande.

Alle netværkets 154 medlemsfirmaer er uafhængige. At vi har valgt at forenes i et netværk har båret frugt i form af stærke faglige bånd og et effektivt samarbejde.

Medlemsfirmaer af Baker Tilly International udviser høje faglige standarder samt stærk tilknytning til netværkets kerneværdier for integritet, lederskab, transparens og etik. Hvert medlemsfirma tilbyder fremragende personlig service kombineret med ekspertise, styrke og ressourcer i et globalt netværk, som kan være kunden til støtte i den regionale og globale vækst.

Alle medlemsfirmaer af Baker Tilly International:

- Går forrest med det gode eksempel.
- Leverer kvalitetsservice med særligt fokus på integritet.
- Er åbne og ærlige i al kommunikation.
- Handler etisk.
- Fremmer teamwork og samarbejde med andre medlemsfirmaer.

Baker Tilly International i korte facts

Samlet omsætning:	US\$ 3,6 mia.
Medlemsfirmaer:	154
Lande:	133
Medarbejdere:	27.000
Partnere:	2.500+
Kontorer:	693+
Placering:	8.-størst målt på samlet global omsætning

Begivenheder efter regnskabsårets afslutning

Der er efter regnskabsårets afslutning ikke indtruffet begivenheder, som væsentligt vil kunne påvirke selskabets finansielle stilling.

Resultatopgørelse 1. januar - 31. december

	Note	2014 kr. (12 mdr.)	2013 kr. (7 mdr.)
Nettoomsætning		73.593.097	13.575.291
Direkte omkostninger		-7.632.139	-1.416.169
Andre eksterne omkostninger		-15.046.940	-4.350.249
Bruttoresultat		50.914.018	7.808.873
Personaleomkostninger	1	-48.664.077	-12.704.296
Af- og nedskrivninger af immaterielle og materielle anlægsaktiver		-613.497	-38.224
Resultat før finansielle poster		1.636.444	-4.933.647
Finansielle indtægter		469.069	163.734
Finansielle omkostninger		-731.035	-203.954
Årets resultat		1.374.478	-4.973.867
Forslag til resultatdisponering			
Overført resultat		1.374.478	-4.973.867
		1.374.478	-4.973.867

Balance 31. december

	Note	2014 kr.	2013 kr.
Aktiver			
Andre anlæg, driftsmateriel og inventar		1.664.178	381.073
Indretning af lejede lokaler		369.786	217.143
Materielle anlægsaktiver	2	2.033.964	598.216
Andre værdipapirer og kapitalandele		10.500	10.500
Deposita		881.510	694.940
Finansielle anlægsaktiver		892.010	705.440
Anlægsaktiver i alt		2.925.974	1.303.656
Tilgodehavender fra salg og tjenesteydelser		14.883.884	8.566.497
Igangværende arbejder for fremmed regning	3	6.800.601	7.556.001
Andre tilgodehavender		519.455	11.901.760
Periodeafgrænsningsposter	4	1.161.036	1.583.495
Tilgodehavender		23.364.976	29.607.753
Likvide beholdninger		183.576	63.804
Omsætningsaktiver i alt		23.548.552	29.671.557
Aktiver i alt		26.474.526	30.975.213

Balance 31. december

	Note	2014	2013
		kr.	kr.
Passiver			
Selskabskapital		1.700.000	1.700.000
Overkurs ved emission		5.800.000	5.800.000
Overført resultat		-3.499.389	-4.973.867
Egenkapital	5	4.000.611	2.526.133
Kreditinstitutter		8.569.498	7.686.496
Leverandører af varer og tjenesteydelser		1.115.485	2.191.721
Forudfakturering igangværende arbejder	3	1.999.039	400.000
Anden gæld		10.789.893	18.170.863
Kortfristede gældsforpligtelser		22.473.915	28.449.080
Gældsforpligtelser i alt		22.473.915	28.449.080
Passiver i alt		26.474.526	30.975.213
Eventualposter m.v.	6		
Pantsætninger og sikkerhedsstillelser	7		
Nærtstående parter og ejerforhold	8		

Noter til årsrapporten

	2014 kr. (12 mdr.)	2013 kr. (7 mdr.)
1 Personaleomkostninger		
Lønninger	41.634.767	10.306.747
Pensioner	2.784.495	823.917
Andre omkostninger til social sikring	880.825	228.183
Andre personaleomkostninger	3.363.990	1.345.449
	48.664.077	12.704.296
2 Materielle anlægsaktiver		
	Andre anlæg, driftsmateriel og inventar kr.	Indretning af le- jede lokaler kr.
Kostpris 1. januar	411.160	225.280
Tilgang i årets løb	1.829.382	219.863
Afgang i årets løb	0	0
Kostpris 31. december	2.240.542	445.143
Af- og nedskrivninger 1. januar	30.087	8.137
Årets afskrivninger	546.277	67.220
Af- og nedskrivninger 31. december	576.364	75.357
Regnskabsmæssig værdi 31. december	1.664.178	369.786

Noter til årsrapporten

	2014	2013
	kr.	kr.
3 Igangværende arbejder for fremmed regning		
Igangværende arbejder, salgspris	4.801.562	7.156.001
	4.801.562	7.156.001
Indregnet således i balancen:		
Igangværende arbejder for fremmed regning under aktiver	6.800.601	7.556.001
Modtagne forudbetalinger under passiver	-1.999.039	-400.000
	4.801.562	7.156.001
4 Periodeafgrænsningsposter		
Periodeafgrænsningsposter udgøres af forudbetalte omkostninger vedrørende husleje, forsikringspræmier, abonnementer og renter.		

Noter til årsrapporten

5 Egenkapital

	Selskabskapital	Overkurs ved emission	Overført resultat	I alt
	kr.	kr.	kr.	kr.
Egenkapital 1. januar	1.700.000	5.800.000	-4.973.867	2.526.133
Salg af egne aktier	0	0	100.000	100.000
Årets resultat	0	0	1.374.478	1.374.478
Egenkapital 31. december	1.700.000	5.800.000	-3.499.389	4.000.611

Selskabskapitalen specificerer sig således:

1.500.000 A-aktier á kr. 1, med stemmeret	1.500.000
200.000 B-aktier á kr. 1, uden stemmeret	200.000
	<u>1.700.000</u>

Selskabskapitalen har udviklet sig således:

	2014	2013
	kr.	kr.
Selskabskapital 1. januar	1.700.000	0
Tilgang i året	0	1.700.000
Afgang i året	0	0
Selskabskapital 31. december	1.700.000	1.700.000

6 Eventualposter m.v.

Selskabet har en opsigelsesforpligtelse på husleje i Odense. Lejemålet løber uopsigeligt fra lejers side i 10 år fra 1. maj 2014, hvorefter lejemålet tidligst kan ophøre pr. 30. april 2024. Forpligtelsen udgør 10.689 t.kr.

Selskabet har en opsigelsesforpligtelse på 6 måneders husleje i Kolding, svarende til en forpligtelse på 353 t.kr.

Selskabet har en opsigelsesforpligtelse på husleje i København, svarende til 1.062 t.kr.

Selskabet har leaset 5 biler. Den resterende leasingforpligtelse udgør 638 t.kr.

Selskabet har leaset edb og kontormaskiner. Den resterende leasingforpligtelse udgør 282 t.kr.

Selskabet har lejet driftsmidler der tidligst kan opsiges pr. 31. marts 2015. Lejeforpligtelsen udgør 12 t.kr.

Noter til årsrapporten

7 Pantsætninger og sikkerhedsstillelser

Selskabet har ikke givet pant eller stillet sikkerhed overfor 3. mand pr. 31. december 2014.

8 Nærtstående parter og ejerforhold

Ejerforhold

Følgende kapitalejere er noteret i selskabets ejerbog som ejende minimum 5% af stemmerne eller minimum 5% af selskabskapitalen:

Henrik Ulvsgaard, Tøxensvej 7, 4600 Køge

Søren Vestermark Hansen, Hørdumsgade 50, 5000 Odense C

Henrik Sadolin Jørgensen, Heimdalsvej 8, 4180 Sorø

Jeppe Pedersen, Clausens Allé 4, Dalum, 5250 Odense SV

Søren Bech Sørensen, Hindsholmvej 213, Salby, 5300 Kerteminde

Laila Charlotte Hansen, Sejetvej 5, 5892 Gudbjerg Sydlyn

Ramazan Turan, Hollandsvej 5, 1. sal, 2800 Kgs. Lyngby

Michael Brink Larsen, Rødhøjvej 30, 4690 Haslev

Morten Søndergaard Schwensen, Kongebrovej 35, 4180 Sorø

Johnny Normind, Farum Hovedgade 74D, 3520 Farum

Peter Ørnfeldt Thomsen, Julagervænget 95, Hjallesø, 5260 Odense S

Jan Storgaard Hove, Bolbrovænge 23A, 2960 Rungsted Kyst

Christian Hjortshøj, Artillerivej 116, 4. tv., 2300 København S

Helle Brandt Møller, Stærevænget 26, 2791 Dragør

Morten Friis Munkgaard, Jagtvej 85B, 1. th., 2200 København N

JN Invest Registreret Revisionsanpartsselskab, Majas Allé 3, Dalum, 5250 Odense SV, ved Jan Nielsen

Jan Hedegaard Holding Registreret Revisionsanpartsselskab, Hjallesøvej 126, 5230 Odense M, ved Jan Hedegaard

Kudu Invest Holding, Smallemålet 38, Sanderum, 5250 Odense SV, ved Ole Schmidt

RTC Invest ApS, Carl Nielsensvej 39, 5792 Årslev, ved Thomas Clausen

Athos Statsautoriseret Revisionsaktieselskab, Nimbusparken 24, 2. sal, 2000 Frederiksberg

Hunderup Holding Godkendt Revisionsaktieselskab, Hjallesøvej 126, 5230 Odense M

Alle kapitalejere er tilknyttet revisionspartnerselskabet

Anvendt regnskabspraksis

Årsrapporten for Baker Tilly Denmark Godkendt Revisionspartnerselskab for 2014 er aflagt i overensstemmelse med årsregnskabslovens bestemmelser for virksomheder i regnskabsklasse B.

Den anvendte regnskabspraksis er uændret i forhold til sidste år.

Generelt om indregning og måling

I resultatopgørelsen indregnes indtægter i takt med, at de indtjenes, herudover indregnes værdireguleringer af finansielle aktiver og forpligtelser. I resultatopgørelsen indregnes ligeledes alle omkostninger, herunder afskrivninger og nedskrivninger.

Aktiver indregnes i balancen, når det er sandsynligt, at fremtidige økonomiske fordele vil tilflyde selskabet, og aktivets værdi kan måles pålideligt.

Forpligtelser indregnes i balancen, når det er sandsynligt, at fremtidige økonomiske fordele vil fragå selskabet, og forpligtelsens værdi kan måles pålideligt.

Ved første indregning måles aktiver og forpligtelser til kostpris. Efterfølgende måles aktiver og forpligtelser som beskrevet for hver enkelt regnskabspost nedenfor.

Visse finansielle aktiver og forpligtelser måles til amortiseret kostpris, hvorved der indregnes en konstant effektiv rente over løbetiden. Amortiseret kostpris opgøres som oprindelig kostpris med fradrag af eventuelle afdrag samt tillæg/fradrag af den akkumulerede amortisering af forskellen mellem kostpris og nominelt beløb.

Ved indregning og måling tages hensyn til forudsigelige tab og risici, der fremkommer, inden årsrapporten aflægges, og som be- eller afkræfter forhold, der eksisterede på balancedagen.

Resultatopgørelsen

Nettoomsætning

Nettoomsætningen indregnes i resultatopgørelsen, såfremt levering og risikoovergang til køber har fundet sted inden årets udgang. Nettoomsætningen indregnes eksklusive moms og med fradrag af rabatter i forbindelse med salget.

Endvidere indregnes igangværende arbejder for fremmed regning i takt med, at produktionen udføres, hvorved nettoomsætningen svarer til salgsværdien af årets udførte arbejder (produktionsmetoden). Nettoomsætningen fra igangværende arbejder indregnes når de samlede indtægter og omkostninger på ordrene og færdiggørelsesgraden på balancedagen kan opgøres pålideligt, og det er sandsynligt, at de økonomiske fordele, herunder betalinger, vil tilgå selskabet.

Anvendt regnskabspraksis

Personaleomkostninger

Personaleomkostninger indeholder gager og lønninger samt lønafhængige omkostninger.

Andre eksterne omkostninger

Andre eksterne omkostninger omfatter omkostninger til salg, reklame, administration, lokaler, tab på debitorer m.v.

Af- og nedskrivninger

Af- og nedskrivninger indeholder årets af- og nedskrivninger af materielle anlægsaktiver.

Finansielle poster

Finansielle indtægter og omkostninger indregnes i resultatopgørelsen med de beløb, der vedrører regnskabsåret. Finansielle poster omfatter renteindtægter og -omkostninger m.v.

Balancen

Materielle anlægsaktiver

Materielle anlægsaktiver måles til kostpris med fradrag af akkumulerede af- og nedskrivninger.

Kostpris omfatter anskaffelsesprisen og omkostninger direkte tilknyttet anskaffelsen indtil det tidspunkt, hvor aktivet er klar til at blive taget i brug. For egne fremstillede aktiver omfatter kostprisen direkte og indirekte omkostninger til lønforbrug, materialer, komponenter og underleverandører.

Afskrivningsgrundlaget, der opgøres som kostpris reduceret med eventuel restværdi, fordeles lineært over aktivernes forventede brugstid, der udgør:

Andre anlæg, driftsmateriel og inventar	2-5	år
Indretning af lejede lokaler	5	år

Andre værdipapirer og kapitalandele, anlægsaktiver

Kapitalandele måles til dagsværdi.

Tilgodehavender

Tilgodehavender måles til amortiseret kostpris, der sædvanligvis svarer til nominel værdi. Der nedskrives til imødegåelse af forventede tab.

Anvendt regnskabspraksis

Igangværende arbejder for fremmed regning

Igangværende arbejder for fremmed regning måles til salgsværdien af det udførte arbejde. Salgsværdien måles på baggrund af færdiggørelsesgraden på balancedagen og de samlede forventede indtægter på det enkelte igangværende arbejde.

Når salgsværdien på et igangværende arbejde ikke kan opgøres pålideligt, måles salgsværdien til de medgåede omkostninger eller nettorealisationsværdien, såfremt denne er lavere.

Det enkelte igangværende arbejde indregnes i balancen under tilgodehavender eller gældsforpligtelser afhængig af nettoværdien af salgssummen med fradrag af acontofaktureringer og forudbetalinger.

Periodeafgrænsningsposter

Periodeafgrænsningsposter, indregnet under aktiver, omfatter afholdte omkostninger vedrørende efterfølgende regnskabsår.

Udbytte

Foreslået udbytte vises som en særskilt post under egenkapitalen.

Gældsforpligtelser

Gældsforpligtelser i øvrigt er målt til amortiseret kostpris svarende til nominal værdi.